

## РУБЛЕВЫЕ ВЫПУСКИ

УТМ, %	знач.	Изм., б.п.		YTD
		за день	за мес.	
ОФЗ 46020	9,2	8	(94)	11
Газпром-4	7,0	(5)	(103)	(435)
ОГК-2	10,4	87	(53)	(1 650)

## СЫРЬЕВЫЕ РЫНКИ

	знач.	Изм., %		YTD
		за день	за мес.	
Золото, \$/унция	1117,4	1,0	5,7	27,1
Urals, \$/барр.	77,4	0,9	9,9	85,1
S&P Металлы, инд.	1523,1	0,3	1,1	62,8
S&P C/x прод., инд.	588,5	0,9	3,2	(0,8)

## ДЕНЕЖНЫЙ РЫНОК

RUB млрд.	знач.	Изм.		YTD
		за день	за мес.	
РЕПО в ЦБ	27,0	(30,1)	(30,4)	(447,0)
Корсчета	530,2	(61,5)	2,3	(496,7)
Депозиты в ЦБ	364,6	21,5	21,2	228,0

NDF 1Y, %	знач.	Изм., б.п.		YTD
		за день	за мес.	
NDF 1Y, %	6,85	(27)	(137)	(2 165)
MOSPrime O/N, %	4,96	(4)	(42)	(224)

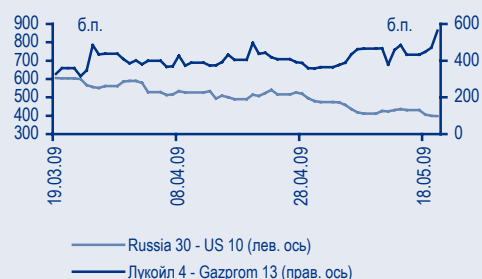
  

USDRUB	знач.	Изм., %		YTD
		за день	за мес.	
USDRUB	28,71	(0,1)	(1,3)	(1,5)

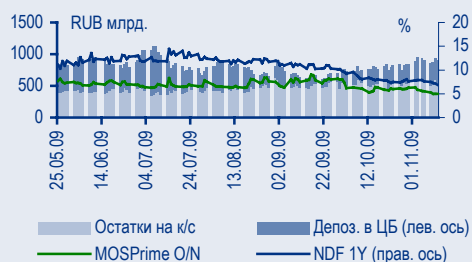
## ИНДЕКСЫ

б.п.	знач.	Изм., б.п.		YTD
		за день	за мес.	
Russia 30 - UST 10	197,0	-	(5)	(595)
EMBI + Spread	316,5	-	10,6	(407,9)
ITRAXX HY	693,5	-	-	(778,3)

## ИНДИКАТИВНЫЕ СПРЕДЫ



## ИНДИКАТОРЫ ДЕНЕЖНОГО РЫНКА



## СТРАТЕГИЯ

### Внешний рынок

**Выходной день на рынке еврооблигаций**

стр. 2

**Ак Барс предлагает инвесторам обмен**

стр. 2

**Пополнение в ломбардном списке**

стр. 2

### Внутренний рынок

**Валютный рынок остался на месте**

стр. 3

**На рынок облигаций вернулись покупатели**

стр. 3

**Аукцион по ОФЗ привлек высокий спрос**

стр. 3

**Красноярский край – интересное предложение с рейтингом ВВ+**

стр. 3

## ДЕНЕЖНЫЙ РЫНОК

**Ставки межбанка падают – несмотря на сокращение ликвидности**

стр. 4

## Новости вкратце

**Связьинвестнефтехим (NR/Ba1/BBB-)** – Рейтинговое агентство Fitch подтвердило рейтинг компании на уровне «BBB-», оставив прогноз по рейтингу «стабильным». Агентство аргументирует достаточно высокий для российских компаний уровень рейтинга поддержкой со стороны материнской структуры – правительства Татарстана (BB/Ba1/BBB-), которая среди прочего выражается в прямой гарантии от правительства республики по еврооблигациям на сумму 250 млн долл. Кроме того, в 2008 г. государство внесло в капитал компании 33 млн долл., а также готово предоставлять ей беспроцентное финансирование. На конец I полугодия краткосрочный долг компании составлял 50 млн долл. при запасе денежных средств на балансе в 43 млн долл., что предполагает отсутствие проблем с обслуживанием задолженности. Fitch отмечает также, что, даже если привлеченные компанией кредиты не будут пролонгированы, в 2010 г. она едва ли столкнется с проблемами при погашении долгов (общий долг составляет 333 млн долл.). Выпуск **SINEK'15** (УТР 9,8% к оферте в 2012 г.) торгуется со спредом в размере около 160 б.п. к **Eurochem'12**, рейтинг которого по версии Fitch на две ступени ниже и которая обременена значительно большим долгом (на конец I квартала 2009 г. долг ЕвроХима превышал 2 млрд долл.). Столь широкий спред мы считаем неоправданным и полагаем, что в обозримом будущем он должен сузиться до минимальных значений.

**Белон (NR)** – Правительство РФ предоставило компании госгарантии по кредитам в объеме 3,7 млрд руб/ (*Интерфакс*). Данная новость – еще один повод обратить внимание на выпуск **Белон-Финанс-2**, торгующийся с доходностью на уровне УТР14,8%. К сожалению, на рынке трудно найти достаточно большой объем этих бумаг.

## Торговые идеи

- ✦ Рублевые облигации качественных эмитентов привлекательны для покупки при спреде к ставкам РЕПО более 250 б.п. Среди таких облигаций – **среднесрочные выпуски ОФЗ, Газпром-13, Газпром-11, РЖД-10, Мгор-62, Мгор-63**, а также **Дальсвязь-5, СЗТ-6, Акрон-2, ЛК Уралсиб-2**.
- ✦ Новые облигации Росбанка выглядят недооцененными в сегменте бумаг инвестиционной категории, предлагая доходность выше УТР12% к полуторагодовой оферте.
- ✦ Покупать банковские рублевые облигации **Петрокоммерц-6, -7, МБРР-5** на ожиданиях их включения в список РЕПО ЦБ.
- ✦ Выпуски **URSA'10E** и **URSA'11** выглядят привлекательно при текущем положительном спреде к кривой доходностей МДМ-банка.
- ✦ Выпуски **TNK-BP** выглядят наиболее недооцененными среди бумаг инвестиционной категории GEM. **Gazprom'18** дешевле относительно **Petrobras'17**.
- ✦ Банковские выпуски **Russian Standard Bank'10, AlfaBank'13, Promsvyazbank'13** отстали от рынка в сегменте бумаг с рейтингом категории «BB/Ba».
- ✦ Покупать еврооблигации **Sinek'15**, выглядящие дешево для своих рейтингов (-/Ba1/BBB-), предлагая доходность более УТР10%

## RUSSIAN INFORMER

Новости и комментарии, относящиеся к рынку акций, см. в нашем ежедневном издании **Russian Informer**.

## Стратегия

### Внешний рынок

#### Выходной день на рынке еврооблигаций

По причине празднования Дня ветеранов в США торговая активность на мировых финансовых рынках оставалась пониженной в течение всего вчерашнего дня. В сегменте российских еврооблигаций количество сделок было минимальным. Эпизодические сделки в выпуске **Russia'30** проходили на ценовых уровнях вблизи 113% от номинала – примерно на 30 б.п. выше, чем накануне. Сегодня российские бумаги сохраняют неплохие шансы на продолжение ценового роста, учитывая повышение котировок нефти в среду. С другой стороны, аппетит инвесторов к риску в четверг может пойти на убыль, если недельные данные с рынка труда США окажутся хуже экспертных прогнозов. С утра азиатские фондовые индексы движутся разнонаправленно, а фьючерсы на американские индексы ушли в отрицательную зону – хотя и недалеко.

#### Ак Барс предлагает инвесторам обмен

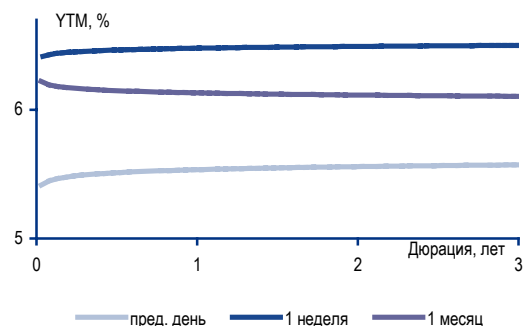
Вчера информационные агентства сообщили некоторые подробности стартовавшего в среду в Лондоне road show новых евробондов Ак Барса. Банк намерен обменять выпуск **AkBars'10** (объем – 250 млн долл., купон – 8,25%) с датой погашения в июне 2010 г. на новые трехлетние бумаги, а при наличии спроса дополнительно разместить трехлетние еврооблигации. Последние котировки выпуска **AkBars'10** на уровне 100,78% от номинала соответствуют доходности к погашению на уровне YTM6,94%. На наш взгляд, стремление банка привлечь внешние заимствования именно сейчас объясняется изобилием на рынке дешевой долларовой ликвидности. Не исключено, что к наступлению даты погашения выпуска **AkBars'10** в июне 2010 г. рыночная конъюнктура ухудшится ввиду вероятного ужесточения ФРС денежно-кредитной политики. Несмотря на это, в настоящее время банку едва ли удастся разместить новые трехлетние бумаги с доходностью ниже YTM9,8–10,5%, принимая во внимание текущую доходность выпуска **AkBars'11** (YTM9,2%) и доходность близкого по дюрации выпуска **VTB'18** (YTP6,97% @ 28.05.2013). Разница в кредитных рейтингах двух банков по версии Moody's составляет пять ступеней, что, по нашей оценке, должно соответствовать премии по доходности в бумагах Ак Барса в размере не менее 250 б.п. И все же нельзя не задаться вопросом о том, зачем Ак Барсу привлекать столь дорогие валютные заимствования. Можно лишь предположить, что это делается в интересах Транснефти, которая в настоящий момент испытывает большую потребность в кредитных ресурсах, в частности на строительство НПЗ в Нижнекамске.

#### Пополнение в ломбардном списке

Вчера Банк России сообщил о включении в ломбардный список новых выпусков еврооблигаций: **VTB'11E**, **VTB'12**, **VTB'18**, **GazpromWN'14**, **GazpromWN'14N** и **Gazprom'14 –5** (купон 10%).

Станислав Боженко, bozhenkosv@uralsib.ru

Изменение кривой NDF долл./руб. – LIBOR



Источники: Bloomberg

## Внутренний рынок

### Валютный рынок остался на месте

В связи с празднованием Дня ветеранов в США торги на валютном рынке отличались низкой активностью. Объем сделок купли-продажи валюты едва превысил 2,5 млрд долл., что почти в два раза меньше объема торгов в начале недели. Стоимость бивалютной корзины ЦБ снизилась на 8 копеек до 35,13 руб.; при этом доллар потерял еще 10 копеек, опустившись до отметки 28,64 руб./долл. Стабилизация котировок нефти на уровне 77 долл./барр., а также позитивные настроения, вновь охватившие глобальные рынки, будут способствовать увеличению спроса на рубль сегодня.

### На рынок облигаций вернулись покупатели

Рынок облигаций продолжил ценовой рост. Фактором ценового роста облигаций стал избыток рублевой ликвидности, который привел к снижению однодневных ставок РЕПО до 4% годовых. В первом эшелоне бумаги **ВТБ24-1**, **Газпромнефть-3**, **Газпром-13** прибавили в цене 10–15 б.п. Бумаги второго эшелона показали динамику лучше высококачественных выпусков. В частности, выпуски **АФК Система-2**, **Вымпелком-инвест-3**, **БО Дальсвязь-5**, **БО СеверСталь-1**, **БО НЛМК-5** подорожали более чем на 30 б.п. Спрос покупателей оказался достаточным, чтобы длинные облигации **Сибметинвест-1** закрылись ценовым ростом на 25 б.п., однако все еще ниже номинала.

Без новостей с первичного рынка вчера не обошлось. ЦентрТелеком (BB-/B+) намерен разместить биржевые облигации на сумму 10 млрд руб. Судя по всему, отложенное предложение (накопившееся с момента начала кризиса) в условиях слабого кредитного рынка продолжит давить на рынок рублевых облигаций, компенсируя позитивный эффект от избытка ликвидности и низких процентных ставок.

### Аукцион по ОФЗ привлек высокий спрос

Аукцион по размещению двухлетних бумаг выпуска **ОФЗ 25070** на сумму 10 млрд руб. собрал спрос в объеме 26 млрд руб., при этом доходность по цене отсечения составила YTM8,22%, что на 13 б.п. ниже уровня закрытия предыдущего дня. Итоги аукциона привели к ценовому росту обращающихся бумаг ОФЗ со среднесрочной дюрацией, например, в плюсе завершили день **ОФЗ 26202** (+ 60 б.п.), а также **ОФЗ 25059** (+ 30 б.п.). Снижение доходностей вдоль кривой ОФЗ создает потенциал снижения доходностей корпоративных выпусков.

### Красноярский край – интересное предложение с рейтингом BB+

Сегодня состоится размещение выпуска Красноярского края (BB+/Ba2/BB+) номиналом 10,2 млрд руб., ориентир по доходности которого находится в диапазоне YTM12,5–13,0% к погашению через три года. За счет амортизационной структуры выпуска его дюрация составит 1,8 года. Поскольку на текущий момент на рынке рублевых облигаций не существует бумаг, предлагающих доходность выше YTW12,5% от эмитентов с кредитным рейтингом BB+, мы считаем выпуск Красноярского края весьма интересной инвестиционной возможностью. Кроме того, в сравнении с другими субфедеральными эмитентами кредитный профиль Красноярско-

го края нам представляется наиболее сильным (за исключением Башкортостана). В целом сегмент субфедеральных бумаг выглядит недооцененным относительно корпоративного сектора. Например, выпуски Самарской области (BB+/Ba1/-) предлагают доходность на уровне YTW12,5%, в то время как близкие по кредитным рейтингам «телекомы» Вымпелком (BB+/Ba2/-) и МТС (BB/Ba2/BB+) имеют доходность ниже YTW10,5%.

*Денис Порывай, poryvajdv@uralsib.ru*

## Денежный рынок

### Ставки межбанка падают – несмотря на сокращение ликвидности

Вчера банки возвратили 78 млрд руб. Банку России и министерству финансов, но это не повлияло на значения ставок межбанковского кредитования – они продолжили снижаться. Однодневная ставка MosPrime снизилась на 4 б.п. до 4,96%. Мы ожидаем, что ставки будут оставаться на низких уровнях до конца недели, поскольку следующий значительный отток средств ожидается лишь в понедельник, когда компании будут осуществлять выплату ЕСН и половины месячных акцизов.

Остатки на корсчетах банков в ЦБ снизились на 61,5 млрд руб., до 530,2 млрд руб., а депозиты банков выросли на 21,5 млрд руб., до 364,6 млрд руб. Объем проведенных Центральным банком сделок РЕПО-кредитования снизился на 53% по сравнению с предыдущим днем и составил 27 млрд руб.

Рубль вчера продолжил укрепляться и вырос на 5 копеек по отношению к доллару: на закрытие торговой сессии курс составил 28,67 руб./долл. Сегодня рубль будет чувствовать себя уверенно на фоне высоких цен на нефть (марка Brent торгуется около 78 долл./барр.) и слабого доллара, хотя вероятный уход рынка акций в коррекцию может вызвать ослабление рубля в ходе торгов.

### Динамика требований ЦБ к банкам

Задолженность банков перед ЦБ, млрд руб.

	Текущий уровень	Максимальный уровень	Изменение
	11.11.2009	27.01.2009	
Однодневные кредиты	0,10	5,31	(5,22)
Ломбардные кредиты	25,8	34,7	(8,9)
Прочие кредиты	332	448	(115)
Беззалоговые кредиты	228	1 835	(1 608)
РЕПО	74	763	(689)
<b>Итого</b>	<b>660</b>	<b>3 087</b>	<b>(2 426)</b>

Источники: Банк России

Владимир Тухомиров, [tih\\_vi@uralsib.ru](mailto:tih_vi@uralsib.ru)  
 Леонид Слипченко, [slipchenkola@uralsib.ru](mailto:slipchenkola@uralsib.ru)  
 Наталья Майорова, [mayorovang@uralsib.ru](mailto:mayorovang@uralsib.ru)

## Календарь предстоящих событий

11 ноября	Оферта <b>СИБУР Холдинг-1</b> (1,5 млрд руб.). Погашение <b>КБ Центр-Инвест-1</b> (1,5 млрд руб.). Погашение <b>ТехноНИКОЛЬ-Финанс-1</b> (1,5 млрд руб.). Погашение <b>ПТПА-Финанс-1</b> (0,5 млрд руб.).
13 ноября	Погашение <b>Импэксбанк-3</b> (1,3 млрд руб.).
14 ноября	Погашение <b>Тверская области-34001</b> (1,9 млрд руб.).
16 ноября	Оферта <b>ВТБ-Лизинг Финанс-1</b> (8 млрд руб.). Погашение <b>РТМ-2009</b> (55 млн долл.).
17 ноября	Оферта <b>Терна-финанс-2</b> (1,5 млрд руб.). Погашение <b>Лукойл-2</b> (6 млрд руб.). Погашение <b>Тензор-Финанс-1</b> (0,5 млрд руб.). Погашение <b>Московский Залоговый банк-1</b> (0,8 млрд руб.). Погашение <b>Русская Медиа-группа-1</b> (0,5 млрд руб.). Погашение <b>Ренессанс Капитал-2009</b> (250 млн долл.).
18 ноября	Оферта <b>М.видео Финанс-1</b> (2 млрд руб.). Оферта <b>ОХЗ-инвест-1</b> (0,9 млрд руб.).
19 ноября	Оферта <b>Адамант-Финанс-2</b> (2 млрд руб.). Оферта <b>Инпром-3</b> (1,3 млрд руб.). Оферта <b>Парнас-М-2</b> (1 млрд руб.). Погашение <b>Группа Разгуляй, БО-11</b> (1 млрд руб.). Погашение <b>Востокцемент-1</b> (0,8 млрд руб.). Погашение <b>АПРОСА-2009, ЕСР</b> (200 млн долл.).
20 ноября	Оферта <b>ЛенСпецСМУ-2010 CLN</b> (100 млн долл.). Оферта <b>Корпорация железобетон-1</b> (1 млрд руб.). Погашение <b>ОФЗ-26182</b> (6,05 млрд руб.). Погашение <b>ОФЗ-26178</b> (5,04 млрд руб.). Погашение <b>Российский Банк Развития-2009</b> (4 млрд руб.).
23 ноября	Оферта <b>Уралсвязьинформ-6</b> (2 млрд руб.). Оферта <b>Газпромбанк-4</b> (20 млрд руб.).
24 ноября	Оферта <b>Спортмастер Финанс-1</b> (3 млрд руб.). Оферта <b>Бахетле - 1, 1</b> (1 млрд руб.). Погашение <b>Тензор Хабаровский край-31006</b> (1 млрд руб.). Погашение <b>Гидромашсервис-1</b> (1 млрд руб.). Погашение <b>ДКС Фонда жилищного строительства РБ-1</b> (0,5 млрд руб.).
25 ноября	Оферта <b>ЭнергоСтрой-Финанс-1</b> (1,5 млрд руб.). Погашение <b>Банк Санкт-Петербург-2009</b> (125 млн долл.). Погашение <b>Банк Москвы-2009</b> (5 млрд руб.).
27 ноября	Оферта <b>Межпромбанк-1</b> (3 млрд руб.). Оферта <b>Жилсоципотека-Финанс-3</b> (1,5 млрд руб.).
30 ноября	Оферта <b>Газпромбанк-5</b> (20 млрд руб.).

## Календарь событий денежного рынка

11 ноября	Банки должны вернуть 36,2 млрд руб. Центробанку Банки должны вернуть 42,1 млрд руб. Минфину Банки должны вернуть 22,7 млрд руб. в фонд ЖКХ
12 ноября	Депозитные аукционы ЦБ сроком на 4 недели и 3 месяца
16 ноября	Уплата ЕСН и страховых взносов, 1/2 акцизов
17 ноября	Ломбардные аукционы ЦБ сроком на 2 недели и 3 месяца
18 ноября	Банки должны вернуть 15 млрд руб. Центробанку Банки должны вернуть 15 млрд руб. Минфину
19 ноября	Депозитные аукционы ЦБ сроком на 4 недели и 3 месяца
20 ноября	Уплата 1/3 НДС за III квартал 2009 г.
24 ноября	Ломбардные аукционы ЦБ сроком на 2 недели и 3 месяца
25 ноября	Уплата 1/2 акцизов, НДСПИ Банки должны вернуть 86,3 млрд руб. Центробанку Банки должны вернуть 1 млрд руб. в фонд ЖКХ
26 ноября	Депозитные аукционы ЦБ сроком на 4 недели и 3 месяца
30 ноября	Уплата налога на прибыль

## Календарь оферт

Дата оферты	Выпуск	Объем выпуска, млн руб.	Цена оферты, %	Ставка предыдущего купона, %	Новая ставка купона, %	Дата следующей оферты / погашения
11.11.09	СИБУР Холдинг-1	1500	100	7,7	10,47	1 ноября 2012
16.11.09	ВТБ-Лизинг Финанс-1	8000	100	12,1	9,8	15 ноября 2010
17.11.09	Терна-финанс-2	1500	100	12,0	1,0	4 ноября 2011
19.11.09	Адамант-Финанс-2	2000	100	16,0	16,0	20 мая 2010
	Инпром-3	1300	100	16,0	13,0	18 мая 2011
	Парнас-М-2	2000	100	10,8	-	дефолт
20.11.09	ЛенСпецСМУ-2010 (CLN)	2000	100	12,0	12,0	20 августа 2010
	Железобетон-1	1000	100	17,0	12,0	20 августа 2010
23.11.09	Уралсвязинформ-6	2000	100	13,0	10,5	17 ноября 2011
	Газпромбанк-4	20000	100	12,25	8,75	22 ноября 2010
24.11.09	Спортмастер Финанс-1	3000	100	17,0	17,0	21 мая 2010
	Бахетле – 1-1	1000	100	16,0	15,0	19 мая 2010

## Рынок рублевых облигаций

Выпуск	Объем, млн	Купон, %	Дата			Месяцев до		Цена	Изм.	Торговый объем, шт (осн.+РПС)	Котировки		Доходность, %			Дюр, лет	Рейтинг F/M/S	Сектор
			купона	оферты	погаш	офрт	погаш				покупка	продажа	офрт	погаш	текущ			
КОРПОРАТИВНЫЕ РУБЛЕВЫЕ ОБЛИГАЦИИ																		
7Контин.02	7 000 R	7.80	17.12.09	24.06.10	14.06.12	8.0	31.6	99.91			1.00		7.84	3.89	0.56		торговля	
АВТОВА3об3	5 000 R	9.60	22.12.09		22.06.10		7.5				89.03						автопром	
АВТОВА3об4	5 000 R	18.50	24.11.09	27.05.10	20.05.14	7.0	55.1	98.83				21.72	9.33	0.41		автопром		
Автомиф-2	2 000 R	0.10	23.12.09		23.06.10		7.5										торговля	
АдаманФ2об	2 000 R	16.00	19.11.09	19.11.09	20.05.10	0.0	6.4										строительство	
АИЖК 10об	6 000 R	8.05	15.11.09		15.11.18		109.7	87.18					11.31	2.33	4.32	/A3/BBB	финансы	
АИЖК 11об	10 000 R	8.20	15.12.09		15.09.20		132.1	94.00	200 000		94.00		8.91	2.17	5.14	/A3/BBB	финансы	
АИЖК 2об	1 500 R	11.00	01.02.10		01.02.10		2.8	100.62	304 000		100.00	101.00	8.21	5.51	0.21	/A3/BBB	финансы	
АИЖК 3об	2 250 R	9.40	15.01.10		15.10.10		11.3	95.86			98.00		15.00	2.47	0.78	/A3/BBB	финансы	
АИЖК 4об	900 R	8.70	01.02.10		01.02.12		27.1	95.62	-1.38		95.00		11.40	2.29	1.83	/A3/BBB	финансы	
АИЖК 5об	2 200 R	7.35	15.01.10		15.10.12		35.7	91.48		0.01	99.00		11.95	2.03	1.97	/A3/BBB	финансы	
АИЖК 6об	2 500 R	7.40	15.01.10		15.07.14		56.9	85.70		0.01	95.00		12.96	2.18	2.76	/A3/BBB	финансы	
АИЖК 7об	4 000 R	7.68	15.01.10		15.07.16		81.3	88.17		85.01	88.42		11.22	2.20	3.67	/A3/BBB	финансы	
АИЖК 8об	5 000 R	7.63	15.12.09	15.03.14	15.06.18	53.0	104.6	87.50		566 270	87.60	90.10	12.49	2.17	2.75	/A3/BBB	финансы	
АИЖК 9об	5 000 R	7.49	15.11.09		15.02.17		88.5	86.34					11.60	2.19	3.57	/A3/BBB	финансы	
АК БАРС-03	10 000 R	13.10	27.04.10	05.05.10	25.10.11	6.0	23.8	100.72			101.00	101.25	11.22	6.48	0.43	BB/Baa3/	банки	
АК БАРС-04	5 000 R	13.00	20.04.10		15.10.13		47.8	101.29	10	100.80	101.29		12.96	6.40	2.82	BB/Baa3/	банки	
Акрон-2	3 500 R	14.05	25.03.10	26.09.11	19.09.13	23.0	47.0	100.75	0.25	56 664	100.36	100.59	13.94	6.95	1.48		сырье	
Алькор-01	1 500 R	9.55	08.12.09		08.12.09		0.9	97.43			96.00	99.00		51.83	4.89	0.05		торговля
Альянс-01	3 000 R	14.00	17.03.10		14.09.11		22.4	97.47			89.00	98.00		16.21	7.16	1.42		сырье
Амурмет-02	2 000 R	9.15	26.02.10		26.02.10		3.6										металлургия	
Амурмет-03	3 000 R	0.10	16.04.10		15.04.11		17.4										металлургия	
Амурмет-07	6 000 R	18.00	31.12.09		30.06.12		32.1										металлургия	
Аркада-03	1 200 R	1.00	01.04.10		31.03.11		16.9	1.51	-0.49	300	1.51	2.45					с/х	
БалтИнвБ-1	1 000 R	16.00	26.01.10	04.05.10	26.04.11	6.0	17.7	100.25			93.27	99.99	15.65	3.98	0.40	/B3/	банки	
БАНАНА-М-2	1 500 R	11.50	11.02.10		12.08.10		9.2										торговля	
БанкМоск-1	10 000 R	10.64	29.01.10	06.08.10	29.07.11	9.0	20.9	99.87			100.00	101.55	10.79	5.31	0.64	BBB-/Baa1/	банки	
БанкМоск-2	10 000 R	11.75	05.02.10	12.02.10	01.02.13	3.0	39.3										банки	
БанкСОЮЗ03	2 000 R	16.00	26.04.10	28.10.10	02.05.11	12.0	17.9										банки	
БанкСОЮЗ04	3 000 R	14.90	17.02.10	22.02.10	23.02.11	3.0	15.7										банки	
БаренцевФ1	800 R	20.00	04.01.10		04.07.11		20.0	108.98			0.01		14.53	4.58	1.25	/Caa1/B	банки	
Бахетле-1	1 000 R	16.00	18.11.09	24.11.09	19.05.10	0.0	6.3										торговля	
БашкирэнЗв	1 500 R	8.30	14.12.09		09.03.11		16.1										энергетика	
Белон 02	2 000 R	17.00	25.02.10	28.02.11	23.02.12	16.0	27.8	103.00	2 835	102.45	103.00	14.71	8.23	1.03		металлургия		
БелФрегат1	1 000 R	20.00	17.12.09		17.12.09		1.2	12.03		1.00	29.99			44.64			с/х	
Бразерск 1	500 R	15.00	25.12.09		25.12.09		1.5	96.50		95.00	98.00		50.04	3.88	0.08		услуги	
Вагонмаш 2	1 000 R	15.50	16.12.09		15.12.10		13.3	95.40		19.91	99.00		21.36	8.10	0.81		машиностр.	
ВБД ПП 2об	3 000 R	9.00	16.12.09		15.12.10		13.3	98.50			99.25		10.74	4.56	0.93	/Ba3/BB-	потреб. тов.	
ВБД ПП 3об	5 000 R	15.00	03.03.10	03.09.10	27.02.13	10.0	40.2	103.62		103.80	104.25	10.36	17.22	0.71		/Ba3/BB-	потреб. тов.	
ВИА АИЖК А	9 440 R	8.50	15.12.09		15.03.40		369.4	100.03					8.69	2.12	10.10	/A3/	финансы	
Виват-фин1	1 000 R	12.10	20.04.10		20.04.10		5.4										торговля	
ВикторияЯ2	1 500 R	10.89	16.02.10		16.02.10		3.3	98.49		1 885			17.35	5.51	0.23		торговля	
ВК-Инвест1	10 000 R	9.05	22.01.10	26.01.10	19.07.13	3.0	44.9	100.10	0.07	121 000	100.06	100.13	8.15	4.51	0.20	/Ba3/BB+	телеком	
ВК-Инвест3	10 000 R	15.20	12.01.10	14.07.11	08.07.14	20.0	56.7	107.58	-0.32	85 000	107.35	108.35	10.35	7.04	1.34	/Ba3/BB+	телеком	
ВлгТлвТ-2	3 000 R	13.00	01.12.09	03.12.09	30.11.10	1.0	12.8				100.30						телеком	
ВлгТлвТ-3	2 300 R	8.50	01.12.09		30.11.10		12.8	98.93					10.82	4.28	0.48	BB-/BB-	телеком	
ВлгТлвТ-4	3 000 R	12.00	08.12.09	11.03.11	03.09.13	16.0	46.4	101.81	0.01	3 550	100.80	102.00	10.87	2.94	1.11	BB-/BB-	телеком	
Возрожд 01	3 000 R	8.95	03.03.10		03.03.10		3.8	99.66	0.01		99.50	99.70	10.26	4.48	0.28	/Ba3/B+	банки	
ВТБ - 5 об	15 000 R	15.00	21.01.10	26.04.10	17.10.13	6.0	47.9	103.16	0.01	343 546	103.16	103.24	7.76	3.62	0.42	BBB/Baa1/BBB	банки	
ВТБ - 6 об	15 000 R	13.25	13.01.10	16.07.10	06.07.16	8.0	81.0	103.30	0.14	267 329	103.10	103.30	8.34	3.20	0.60	BBB/Baa1/BBB	банки	
ВТБ24 01	6 000 R	11.50	07.04.10		05.10.11		23.1	100.25	0.20	817 500			11.66	5.72	1.56	BBB/Baa1/BBB	банки	
ВТБ24 02	10 000 R	11.60	09.02.10	15.02.10	05.02.13	3.0	39.4										банки	
ВТБ24 03	6 000 R	10.50	02.12.09	08.06.10	29.05.13	7.0	43.2	100.58	-0.67		100.75	101.50	9.34	5.21	0.50	BBB/Baa1/BBB	банки	
ВТБ24 04	8 000 R	11.85	25.02.10	01.09.10	20.02.14	10.0	52.1	100.00			100.00		11.90	5.91	0.70	BBB/Baa1/BBB	банки	
ВТБ-ЛизФ01	8 000 R	12.10	12.11.09	16.11.09	06.11.14	0.0	60.7	100.24					-10.53	3.01	0.02	BBB/BBB	финансы	
ВТБ-ЛизФ02	10 000 R	14.00	12.01.10		07.07.15		68.8	102.92		376 200	102.60	102.90	25.28	3.39	1.98	BBB/BBB	финансы	
ВТБ-ЛизФ03	5 000 R	14.00	15.12.09	17.06.10	07.06.16	7.0	80.0	102.58		16 999	102.50	102.90	9.73	3.40	0.52	BBB/BBB	финансы	
ВТБ-ЛизФ04	5 000 R	14.00	15.12.09	17.06.10	07.06.16	7.0	80.0	102.36			102.50	102.90	10.13	3.41	0.52	BBB/BBB	финансы	
Газпрнефт3	8 000 R	14.75	19.01.10	23.07.12	12.07.16	33.0	81.2	112.07	0.07	271 500	111.90	112.10	9.71	6.56	2.06	/Baa3/BBB-	сырье	
Газпрнефт4	10 000 R	16.70	20.04.10	25.04.11	09.04.19	18.0	114.6	108.93			110.00	110.70	10.02	7.64	1.22	/Baa3/BBB-	сырье	
ГАЗПРОМ А11	5 000 R	13.75	29.12.09	28.06.11	24.06.14	20.0	56.2	114.68	0.08	31 001	114.55	114.68	4.36	5.98	1.40	BBB-/Baa1/BBB	сырье	
ГАЗПРОМ А13	5 000 R	13.12	29.12.09	29.06.10	26.06.12	8.0	32.0	107.55	-0.25	106 607	107.60	107.75	1.11	6.08	0.60	BBB-/Baa1/BBB	сырье	
ГАЗПРОМ А4	5 000 R	8.22	10.02.10		10.02.10		3.1	100.25		37 325	100.25	100.31		7.26	4.09	0.24	BBB-/Baa1/BBB	сырье
ГАЗПРОМ А8	5 000 R	7.00	29.04.10		27.10.11		23.9	97.02			94.51	96.99		8.87	3.60	1.71	BBB-/Baa1/BBB	сырье
ГАЗПРОМ А9	5 000 R	7.23	17.02.10		12.02.14		51.8	91.90	1.65	80 000	90.32	92.90		9.81	3.92	3.33	BBB-/Baa1/BBB	сырье
ГазпромБ 1	5 000 R																	

## Рынок рублевых облигаций

Выпуск	Объем, млн	Купон, %	Дата			Месяцев до		Цена	Изм.	Торговый объем, шт (осн.+РПС)	Котировки		Доходность, %			Дюр, лет	Рейтинг F/M/S	Сектор
			кулона	оферты	погаш	офрт	погаш				покупка	продажа	офрт	погаш	текущ			
КОРПОРАТИВНЫЕ РУБЛЕВЫЕ ОБЛИГАЦИИ (продолжение)																		
ДГК-01	5 000 R	10.50	12.03.10	17.12.09	08.03.13	1.0	40.5										энергетика	
Дев.-Юг 01	1 000 R	18.00	17.11.09		18.05.10		6.3										девелопмент	
ДельтаКр-1	5 000 R	7.09	01.12.09		01.12.09		0.7									/Baa1/	банки	
ДельтаКр-2	2 000 R	8.50	25.11.09		30.05.10		6.7	97.57	-0.43		97.70	98.00	17.87	2.17	0.45	/Baa1/	банки	
ДжейЭФСИГ1	2 000 R	16.00	22.04.10	22.04.10	20.10.11	5.0	23.6	99.87			99.85	100.35	16.90	7.99	0.38	//CCC+	торговля	
ДиксиФин-1	3 000 R	9.25	18.03.10		17.03.11		16.4	90.50	0.60	145	90.00	91.00	18.18	5.10	1.08	//CCC+	торговля	
ДМЦЕНТРоб1	1 150 R	8.50	06.12.09		26.05.15		67.4	72.91			73.00	74.50	16.70	5.88	3.53		торговля	
Домоцентр1	1 000 R	20.00	07.01.10		08.07.10		8.0										торговля	
ЕАБР-3	5 000 R	10.50	04.05.10	03.11.11	25.10.16	24.0	84.7						6.82			BBB-/A3/BBB	банки	
ЕБРР 01обл	5 000 R	11.51	11.11.09		12.05.10		6.1	100.67					2.85	0.45		AAA/Aaa/AAA	банки	
ЕБРР 02обл	5 000 R	8.52	21.01.10		21.04.11		17.6	100.90	0.25	50 001			8.09	2.10	1.27	AAA/Aaa/AAA	банки	
ЕБРР 03обл	7 500 R	11.09	09.12.09		07.09.11		22.2	100.75			104.76		9.17	2.35	1.53	AAA/Aaa/AAA	банки	
ЕБРР 04обл	3 000 R	10.41	17.12.09		12.06.14		55.8	101.26			100.25	101.25	10.45	2.56	3.31	AAA/Aaa/AAA	банки	
ЕБРР 05обл	5 000 R	8.58	13.01.10		09.04.14		53.7	100.58			100.25	100.50	8.69	2.13	3.40	AAA/Aaa/AAA	банки	
ЕврокомФК2	3 000 R	16.00	10.12.09		10.06.10		7.1				0.10					/C/	финансы	
ЕврокомФК3	3 000 R	16.00	18.12.09		18.06.10		7.3	0.10	0.09	50	0.10					/C/	финансы	
ЕврокомФК5	5 000 R	16.00	16.03.10		15.03.11		16.3	0.01	-0.11	65	0.01					/C/	финансы	
ЕВРОПА-01	1 200 R	11.00	15.04.10		14.10.10		11.3										торговля	
ЕЭСК-02	1 000 R	8.74	08.04.10	13.04.10	05.04.12	5.0	29.2										энергетика	
Желдорин-1	1 500 R	18.00	01.12.09		30.11.10		12.8										финансы	
Желдорин-2	2 500 R	18.00	22.04.10	04.05.10	19.04.12	6.0	29.7	102.00		15 300	20.35		12.70	8.80	0.42		финансы	
Желдорин-3	2 000 R	13.00	24.03.10		19.09.12		34.8	99.65			99.30	100.00	13.56	6.50	2.15		финансы	
Железобет1	1 000 R	17.00	20.11.09	20.11.09	27.05.11	0.0	18.8	48.15			1.15	95.15		8.80			производство	
ЖилсоцФ-2	1 500 R	16.00	15.04.10		15.04.10		5.2					100.00					финансы	
ЖК-Финанс1	1 000 R	20.00	24.12.09		24.12.09		1.5	92.20	0.20	1	92.50	93.90	132.93	5.82	0.05		строительство	
ЗавГросс01	1 000 R	18.00	14.01.10		22.04.10		5.4	2.00		33	1.30	2.39		224.40			потреб. тов.	
Зенит Зобл	3 000 R	16.00	11.11.09	14.05.10	09.11.11	6.0	24.3	102.90					10.07	7.75	0.43	B-/Ba3/	банки	
Зенит Фобл	3 000 R	16.00	06.04.10		06.04.10		4.9	102.41		100	102.41	102.60	9.91	7.83	0.37	B-/Ba3/	банки	
Зенит Фобл	5 000 R	10.00	08.12.09	10.12.09	04.06.13	1.0	43.4	100.05	-0.02	9 263	100.05	100.09	8.72	4.98	0.08	B-/Ba3/	банки	
Зенит Фобл	3 000 R	15.00	05.01.10	08.07.10	01.07.14	8.0	56.5	102.65	0.15	96 851	102.60	102.75	10.81	7.29	0.56	B-/Ba3/	банки	
ИжАвто 02	2 000 R	18.00	10.12.09		09.06.11		19.2	3.89	-0.16	7	3.00	3.87		230.72			автомобиль	
ИКС5Фин 01	9 000 R	7.60	05.01.10	06.07.10	01.07.14	8.0	56.5	98.30	0.80	175 000	98.25	98.75	10.60	3.86	0.57		торговля	
ИКС5Фин 04	8 000 R	18.46	10.12.09	13.06.11	02.06.16	19.0	79.9	110.70	0.30	260 101	110.65	111.50	11.11	8.32	1.23		торговля	
Инпром 02	1 000 R	13.00	14.01.10		15.07.10		8.2	45.51	-4.48	102	45.51	49.99		262.74	14.24	0.17		металлургия
Инпром 03	1 300 R	13.00	18.11.09	19.11.09	18.05.11	0.0	18.5	49.32						13.14			металлургия	
ИнтергаФ-2	3 000 R	10.70	01.12.09	03.12.09	29.11.11	1.0	25.0	99.79	0.09	5 000	99.60	99.79	13.35	5.35	0.06		сервис	
Интурист-1	1 000 R	9.00	21.04.10		21.04.10		5.4										сервис	
ИРКУТ-03об	3 250 R	8.74	18.03.10		16.09.10		10.3	97.76			97.57	98.55	11.89	4.46	0.74	/Ba2/	машиностр.	
ИркЭнерго1	5 000 R	15.50	03.12.09	07.12.09	28.11.13	1.0	49.3				99.60					/отозван/В-	энергетика	
ИтераФ-1	5 000 R	18.90	24.11.09	29.05.10	20.11.12	7.0	36.9	102.70		100	102.01	103.20	13.66	9.18	0.44		сырье	
Камаз-Фин2	1 500 R	11.25	19.03.10		17.09.10		10.4										автомобиль	
Карус.Ф 01	3 000 R	12.00	18.03.10		12.09.13		46.7										торговля	
Каустик 2	850 R	18.00	07.01.10		07.07.11		20.1	91.80	0.55	320	91.00	91.60	30.54	4.89	0.70		химия	
Киров.зд1	1 500 R	74.30	24.03.10		24.03.10		4.5				98.00						машиностр.	
КИТФинБ-02	1 000 R	13.00	23.03.10		23.03.10		4.4										банки	
КМБ-Банк2	3 400 R	15.00	02.12.09	07.12.09	30.11.11	1.0	25.0									/Caa2/CCC+/отозван/	банки	
КмплФин 01	1 000 R	15.50	04.02.10		04.02.10		2.9										торговля	
КМПО-Фин01	1 000 R	11.30	16.03.10		16.03.10		4.2										машиностр.	
Кокс 02	5 000 R	8.70	18.03.10	22.03.10	15.03.12	4.0	28.5	90.01		1	92.50	97.98	44.72	4.82	0.25		металлургия	
КомосГр. 1	2 000 R	18.00	14.01.10	15.07.10	14.07.11	8.0	20.4										с/х	
КОПЕЙКА 02	4 000 R	16.50	18.11.09		15.02.12		27.6	97.65	-1.35				19.00	4.21	1.56	//CCC+/	торговля	
КОПЕЙКА 03	4 000 R	9.80	18.11.09		15.02.12		27.6									//CCC+	торговля	
КосмосФин1	2 000 R	17.00	17.12.09	01.07.10	16.06.11	8.0	19.4										строительство	
КрЕврБ-01	3 500 R	10.00	03.02.10		03.02.10		2.8										финансы	
КрЕврБ-02	4 000 R	9.00	29.12.09	31.12.09	28.06.11	2.0	19.8									/Ba3/	финансы	
КубаньЭн-1	3 000 R	7.85	20.01.10		21.07.10		8.4	95.20	-4.78	55 736	95.01	96.00	15.95	4.11	0.58	/Ba3/	энергетика	
КуйБАот-2	2 000 R	8.80	05.03.10		04.03.11		16.0	91.60		32 460	91.15	91.75	16.77	4.79	1.07		химия	
Лаверна 01	1 000 R	4.00	08.04.10		08.04.10		5.0										торговля	
Ленэнерго2	3 000 R	8.54	29.01.10		27.01.12		26.9	93.25			93.01	94.94	12.46	4.57	1.79		энергетика	
Ленэнерго3	3 000 R	8.02	21.04.10		18.04.12		29.7	93.00	-0.50	34 000	91.11	93.90	11.71	4.30	2.01		энергетика	
ЛСР 02 обл	5 000 R	13.25	04.02.10	09.02.10	01.08.13	3.0	45.3	98.90	0.88	1 817	98.12	98.90	17.66	6.68	0.21	B-/B3/	строительство	
ЛСР-Инв 01	2 000 R	10.70	08.12.09		08.12.09		0.9	98.50	-0.50	747	98.60	99.29	33.63	5.62	0.06	B-/B3/	строительство	
ЛСР-Инв 02	3 000 R	17.00	14.01.10	15.07.10	14.07.11	8.0	20.4	99.28			95.00	101.00	18.86	8.54	0.54	B-/B3/	строительство	
Лукойл2обл	6 000 R	7.25	17.11.09		17.11.09		0.2	100.00	-0.02	19 414	100.00	100.07		7.25	3.62	0.02	BBB-/Baa2/BBB-	сырье
ЛукойлЗобл	8 000 R	7.10	10.12.09		08.12.11		25.3	93.00		3 445	93.52	97.50	11.25	3.81	1.71	BBB-/Baa2/BBB-	сырье	
Лукойл4обл	6 000 R	7.40	10.12.09		05.12.13		49.5	91.51	-1.39		90.53	93.40	10.24	4.03	3.13	BBB-/Baa2/BBB-	сырье	
ЛукойлБ001	5 000 R	13.35	08.02.10		06.08.12		33.3	111.50		55 000	109.00	109.40	8.72	5.97	2.15	BBB-/Baa2/BBB-	сырье	
ЛукойлБ002	5 000 R	13.35	08.02.10		06.08.12		33.3	109.35		509	109.00	111.99	9.61	6.09	2.13	BBB-/Baa2/BBB-	сырье	
ЛукойлБ003	5 000 R																	

## Рынок рублевых облигаций

Выпуск	Объем, млн	Купон, %	Дата			Месяцев до		Цена	Изм.	Торговый объем, шт (осн.+РПС)	Котировки		Доходность, %			Дюр, лет	Рейтинг F/M/S	Сектор
			купона	оферты	погаш	офрт	погаш				покупка	продажа	офрт	погаш	текущ			
<b>КОРПОРАТИВНЫЕ РУБЛЕВЫЕ ОБЛИГАЦИИ (продолжение)</b>																		
МГТС-05 об	1 500 R	16.00	24.11.09		25.05.10		6.5	103.50	-2.10		101.50	105.50		3.63	7.71	0.27	/Ba3/BB-	телеком
МежПромБ-1	3 000 R	12.65	28.12.09	27.11.09	03.01.18	1.0	99.2											банки
Метсерв-Ф1	1 500 R	12.00	25.11.09	04.06.10	23.05.12	7.0	30.8	97.22	0.12		93.08	97.49	17.54		6.16	0.45		торговля
Мечел 2об	5 000 R	8.40	16.12.09	21.06.10	12.06.13	7.0	43.7	98.10	0.60	631	97.80	98.10	11.82		4.27	0.53		металлургия
Мечел 4об	5 000 R	19.00	28.01.10	30.07.12	21.07.16	33.0	81.5	113.50	-0.51	421 467	113.00	114.50	13.61		4.17	1.95		металлургия
Мечел 5об	5 000 R	12.50	19.01.10	18.10.12	09.10.18	36.0	108.5	99.00		317 601	99.00	99.34	13.53		3.15	2.19		металлургия
МИА-3об	1 500 R	7.95	26.11.09	06.09.10	24.02.12	10.0	27.9	97.35					11.55		2.04	0.71	/Ba2/	финансы
МИА-4об ип	2 000 R	12.50	07.01.10	21.10.10	01.10.15	12.0	71.7	99.94					12.63		3.12	0.80	/Ba2/	финансы
МИА-5об	2 000 R	13.50	21.01.10	29.07.10	17.07.14	9.0	57.0	100.73			100.55	103.00	12.62		3.34	0.61	/Ba2/	финансы
МИАН-Дев-1	2 000 R	13.00	02.03.10		02.03.10		3.7											девелопмент
Миг-Ф 02	3 000 R	0.10	09.03.10		06.09.11		22.2											машиностр.
Микоян-2об	2 000 R	18.50	11.02.10	25.02.10	07.02.13	4.0	39.5	100.36			101.50	102.50	15.06		9.19	0.25		потреб. Тов
М-ИНДУСТР	1 000 R	12.25	16.02.10		16.08.11		21.5	22.30	0.30	493	21.60	22.25		189.75	27.39	0.47		строительство
М-Индустр2	1 500 R	20.00	13.01.10	18.01.10	10.07.13	2.0	44.6	99.88					19.55		9.98	0.16		строительство
МикаторФ1	2 500 R	19.00	04.02.10	05.08.10	02.08.12	9.0	33.2	99.12	-0.88	71 007	99.10	100.79	21.20		9.56	0.57		потреб. Тов.
Митлэнд-01	1 000 R	13.50	17.11.09		16.02.10		3.3	9.51			1.03	17.98			35.41			потреб. тов.
МИЭЛЬ-Ф 01	1 500 R	11.50	12.01.10	23.12.09	13.07.10	1.0	8.2											девелопмент
МКБ 03обл	2 000 R	15.00	16.12.09		16.06.10		7.3	100.71			100.50	101.50		14.12	7.43	0.49	B-/B1/	банки
МКБ 04обл	2 000 R	15.00	16.03.10		15.03.11		16.3	101.38			98.00	101.50		14.27	7.38	1.09	B-/B1/	банки
МКБ 05обл	2 000 R	15.00	28.04.10	05.05.10	25.04.12	6.0	29.9	100.09			99.01		14.69		7.47	0.42	B-/B1/	банки
МКБ 06обл	2 000 R	16.00	09.02.10	16.08.10	07.08.12	9.0	33.4	100.89			98.00	102.00	14.82		7.91	0.63	B-/B1/	банки
ММ-Фин 01	1 000 R	14.00	02.03.10	02.03.10	26.02.13	4.0	40.1											девелопмент
ММ-Фин 02	1 500 R	16.50	05.01.10	11.01.10	03.07.12	2.0	32.2	47.46			0.01	94.90			17.34			девелопмент
МОИА	1 500 R	9.00	21.12.09		21.12.10		13.5											финансы
МОИА 02	3 000 R	7.99	08.03.10		07.09.11		22.2											финансы
МОИА 03	5 000 R	7.75	13.12.09		14.06.14		55.9											финансы
МОРЕ-П 01	1 000 R	15.50	02.02.10	08.02.10	03.08.10	3.0	8.9				0.01							девелопмент
МоскомБ-2	3 000 R	14.00	16.02.10	16.02.10	15.02.11	3.0	15.4											девелопмент
МоскомБ-3	5 000 R	15.00	16.12.09	17.06.10	12.06.13	7.0	43.7											банки
МОСМАРТФ 1	2 000 R	0.01	15.04.10	20.10.10	12.04.12	11.0	29.5	88.24			0.01	98.00	14.21		0.01	0.82		торговля
МосогазФ2	3 000 R	9.25	24.12.09		24.06.12		31.9	81.80	-1.20	3 232	81.02	82.20		24.47	5.64	1.17		сервис
Мособлгаз1	2 500 R	12.00	14.11.09		17.05.11		18.4											услуги
Мособлтр-2	4 000 R	21.00	26.03.10		26.03.11		16.7											финансы
МосТрАвтФ1	7 500 R	12.80	22.12.09	24.12.09	18.12.12	1.0	37.8	81.24			65.00	97.47	484.11		7.86	0.02	//D	транспорт
Мосэнерго1	5 000 R	12.50	16.03.10		13.09.11		22.4	103.63			103.25	103.90		10.53	6.02	1.52	//BB-	энергетика
Мосэнерго2	5 000 R	7.65	25.02.10	01.03.12	18.02.16	28.0	76.4	94.50		9 302	94.50	94.99	10.59		4.04	1.92	//BB-	энергетика
МосэнергоБ0-2	2 000 R	11.45	25.02.10		26.08.10		9.6	100.79			100.40			10.60	5.66	0.69	//BB-	энергетика
МОЭК-01	3 500 R	18.00	28.01.10	11.02.10	25.07.13	3.0	45.1	102.26			101.83	102.25	6.43		4.39	0.24	BB+//	энергетика
МОЭСК-01	6 000 R	8.05	09.03.10		06.09.11		22.2	92.42			92.47	96.80		13.24	4.34	1.50		энергетика
МРСК Ур.01	1 000 R	8.15	24.11.09	26.05.10	22.05.12	7.0	30.8											энергетика
МТС 01	10 000 R	14.01	22.04.10	23.04.10	17.10.13	5.0	47.9	102.20		7 400	101.80		8.99		6.84	0.41	BB+/Ba2/BB	телеком
МТС 02	10 000 R	14.01	27.04.10	27.04.10	20.10.15	6.0	72.3	101.84			101.80	105.00		10.04	6.86	0.42	BB+/Ba2/BB	телеком
МТС 03	4 000 R	8.70	22.12.09	22.06.10	12.06.18	7.0	104.5	100.00		106 401	99.80	100.00		8.86	4.34	0.55	BB+/Ba2/BB	телеком
МТС 04	15 000 R	16.75	18.05.10	19.05.11	13.05.14	18.0	54.8	108.90	0.06	21 298	108.90	109.00		9.96	15.34	1.26	BB+/Ba2/BB	телеком
МТС 05	15 000 R	14.25	27.07.10	26.07.12	19.07.16	33.0	81.4	107.12			107.80	109.24	10.98		13.27	2.13	BB+/Ba2/BB	телеком
НастюшаЗК1	1 000 R	14.50	18.12.09		18.12.09		1.3											c/x
НИТОЛ 02	2 200 R	11.75	15.12.09		15.12.09		1.2	98.58			98.00	99.55		28.92	5.94	0.07		химия
НКНХ-04 об	1 500 R	10.00	29.03.10		26.03.12		28.9				75.00							B/B1/
НЛМК-Б0-05	10 000 R	10.75	04.05.10		30.10.12		36.2	100.79	0.29	445 003	100.70	100.90		10.70	5.32	2.37		металлургия
НОМОС 11в	5 000 R	15.00	06.01.10	12.07.10	02.07.14	8.0	56.5	102.30	0.02	5 111	102.30	102.35	11.27		7.31	0.57	B+/Ba3/	банки
НОМОС 8в	3 000 R	15.00	17.02.10	22.02.10	16.02.11	3.0	15.4	101.35		14 001	101.25	101.44		9.44	7.38	0.26	B+/Ba3/	банки
НОМОС 9в	5 000 R	15.00	18.12.09	23.06.10	14.06.13	8.0	43.7	102.30		73 207	102.15	102.40		10.95	7.31	0.52	B+/Ba3/	банки
НТС-01	1 000 R	15.00	27.04.10		26.04.11		17.7	43.79			0.52	100.00		113.89	17.08	0.61		торговля
НФК-3	2 000 R	18.00	27.04.10	05.05.10	03.05.11	6.0	18.0											финансы
ОбКондФ-01	3 000 R	7.70	18.11.09	19.05.10	16.05.12	6.0	30.6	97.50		12 600	0.01	97.68	13.21		3.94	0.44	/B2/B-	потреб. тов.
ОбКондФ-02	3 000 R	15.00	21.04.10	22.11.11	17.04.13	25.0	41.8	100.00		9 000	90.00		14.90		7.48	1.58		потреб. тов.
ОГК-2 01об	5 000 R	7.70	31.12.09		05.07.10		7.9	99.00	0.46	3 039	98.70	99.00		9.51	3.88	0.58		энергетика
ОГК-3 об	3 000 R	7.75	11.12.09	17.12.09	09.12.11	1.0	25.3											энергетика
ОГК-5 БО-1	2 000 R	12.20	26.01.10		27.07.10		8.6	102.40		100 000	101.52			8.78	5.94	0.63	/Ba3/	энергетика
ОГК-5 БО-2	2 000 R	12.20	26.01.10		27.07.10		8.6	102.40		50 000	101.65			8.78	5.94	0.63	/Ba3/	энергетика
ОГК-5 об-1	5 000 R	12.25	01.04.10		29.09.11		22.9	103.30			103.00	103.90		10.53	5.91	1.56	/Ba3/	энергетика
ОГК-6 01об	5 000 R	7.55	22.04.10	29.04.10	19.04.12	6.0	29.7	98.51			92.61		10.87		3.82	0.42		энергетика
ОГО-агро-3	1 500 R	16.00	01.01.10		09.07.10		8.0	30.00			17.01	49.99		607.70	26.59	0.08		c/x
ОМЗ - 6 об	1 600 R	10.25	04.12.09	11.12.09	31.05.13	1.0	43.3	99.79		5 325	100.20	100.20	10.58		5.12	0.08		

## Рынок рублевых облигаций

Выпуск	Объем, млн	Купон, %	Дата			Месяцев до		Цена	Изм.	Торговый объем, шт (осн.+РПС)	Котировки		Доходность, %			Дюр, лет	Рейтинг F/M/S	Сектор
			купуна	оферты	погаш	офрт	погаш				покупка	продажа	офрт	погаш	текущ			
<b>КОРПОРАТИВНЫЕ РУБЛЕВЫЕ ОБЛИГАЦИИ (продолжение)</b>																		
Райффайзен-4	10 000 R	13.50	08.12.09	08.12.11	03.12.13	25.0	49.5	100.05		10 348	100.00		13.88		6.73	1.56	BBB+/Baa1/BBB-	банки
РВКФинанс1	1 750 R	19.00	21.01.10	28.07.10	21.07.11	9.0	20.6	104.20		930	104.20	104.80	12.52		9.09	0.59		услуги
РенКап-1	2 000 R	14.50	02.03.10		02.03.10		3.7	99.00	0.10	21 746	98.85	99.00		18.53	7.30	0.26	CCC/B1/B-	банки
РенКап-2	3 000 R	22.00	11.04.10	15.10.10	04.04.12	11.0	29.2	101.10	-0.99	302	100.15	101.98	21.23		10.79	0.72	CCC/B1/B-	банки
РенКап-3	4 000 R	25.00	14.12.09	18.06.10	06.06.12	7.0	31.3	102.30	-0.20	45 137	102.30	102.55	21.07		12.12	0.45	CCC/B1/B-	банки
РЕСТОРАНСЗ	1 000 R	18.00	27.11.09	03.06.10	26.11.10	7.0	12.7	99.50		1 521	99.00	99.50	19.26		9.02	0.43		услуги
РЖД-03обл	4 000 R	8.33	02.12.09		02.12.09		0.7	100.13			100.05	100.27		6.12	4.15	0.06	BBB/Baa1/BBB	транспорт
РЖД-06обл	10 000 R	7.35	11.11.09		10.11.10		12.2	98.70	2.19	140 000	98.55	99.40		8.93	3.71	0.87	BBB/Baa1/BBB	транспорт
РЖД-07обл	5 000 R	7.55	11.11.09		07.11.12		36.4	95.52			93.50	97.80		9.52	3.94	2.40	BBB/Baa1/BBB	транспорт
РЖД-08обл	20 000 R	8.50	06.01.10		06.07.11		20.1	99.03	-0.95		99.01	100.00		9.34	4.28	1.40	BBB/Baa1/BBB	транспорт
РЖД-09обл	15 000 R	13.50	18.11.09	21.05.10	13.11.13	6.0	48.8	103.02	0.17				7.53		6.54	0.46	BBB/Baa1/BBB	транспорт
РЖД-10обл	15 000 R	15.00	11.03.10		06.03.14		52.6	117.75	0.35	1496 483	117.50	117.75		10.09	6.35	3.04	BBB/Baa1/BBB	транспорт
РЖД-11обл	15 000 R	13.50	25.11.09	28.05.10	18.11.15	7.0	73.3	102.70	-0.23	100	102.70	103.00	8.35		6.56	0.47	BBB/Baa1/BBB	транспорт
РЖД-12обл	15 000 R	14.90	26.11.09	28.11.11	16.05.19	25.0	115.8	110.39	0.29	600 005	110.00	110.39	9.36		6.73	1.60	BBB/Baa1/BBB	транспорт
РЖД-13обл	15 000 R	13.88	11.03.10		06.03.14		52.6	101.50		2 505	101.50	101.70		13.85	6.82	2.92	BBB/Baa1/BBB	транспорт
РЖД-14обл	15 000 R	13.40	13.04.10		07.04.15		65.8	101.95		107	101.50	101.95		13.30	6.55	3.52	BBB/Baa1/BBB	транспорт
РЖД-15обл	15 000 R	14.25	28.12.09	26.12.12	20.06.16	38.0	80.5	102.00		101	101.00		13.86		6.97	2.21	BBB/Baa1/BBB	транспорт
РЖД-16обл	15 000 R	14.33	14.12.09	13.06.11	05.06.17	19.0	92.1	107.28			106.99	107.53	9.49		6.66	1.28	BBB/Baa1/BBB	транспорт
РЖД-17обл	15 000 R	14.05	25.01.10	24.07.13	16.07.18	45.0	105.7	101.38			102.50		13.99		6.91	2.55	BBB/Baa1/BBB	транспорт
РЖД-18обл	15 000 R	14.25	25.01.10	23.07.14	15.07.19	57.0	117.8	101.42	-0.13		102.50		14.28		7.01	3.02	BBB/Baa1/BBB	транспорт
РЖД-19обл	15 000 R	13.50	25.01.10	27.07.11	08.07.24	21.0	178.5				105.00						BBB/Baa1/BBB	транспорт
РМК-ФИН 01	3 000 R	8.75	06.04.10		06.04.10		4.9	95.00		432	94.00	95.75		23.56	4.59	0.33		металлургия
Росбанк-А3	5 000 R	12.00	05.05.10	16.05.11	06.11.13	18.0	48.6										BBB+/Baa3/BB+	банки
Росбанк-А5	5 000 R	12.00	05.05.10	16.05.11	07.11.14	18.0	60.8										BBB+/Baa3/BB+	банки
РоссельхБ 2	7 000 R	7.85	18.11.09		16.02.11		15.4	98.33			98.00	98.75		9.59	1.99	1.09	BBB/Baa1/	банки
РоссельхБ 3	10 000 R	7.34	18.02.10	22.02.10	09.02.17	3.0	88.3	99.90	0.03	60 000	99.90	99.94	7.50		3.66	0.26	BBB/Baa1/	банки
РоссельхБ 4	10 000 R	11.50	07.04.10	07.10.11	27.09.17	23.0	95.9	102.81	-0.44		102.75	103.25	10.05		5.58	1.59	BBB/Baa1/	банки
РоссельхБ 5	10 000 R	13.50	08.12.09	08.12.11	27.11.18	25.0	110.1	100.00					13.91		6.73	1.56	BBB/Baa1/	банки
РоссельхБ 7	5 000 R	13.95	15.12.09	17.06.10	05.06.18	7.0	104.3	103.00			100.50	105.00	8.74		6.75	0.52	BBB/Baa1/	банки
Рост-Лайн1	1 000 R	0.10	07.01.10	17.07.10	08.07.10	8.0	8.0											торговля
РТК-ЛИЗ 5с	2 250 R	8.35	11.02.10		12.08.10		9.2	84.00	1.00	15 221	83.30	83.90		43.71	4.96	0.42		финансы
РубПлсPer1	1 000 R	20.00	01.12.09		01.06.10		6.8	49.51			0.01	99.01		325.39	20.14	0.11		торговля
РусМасла-2	1 000 R	15.00	01.04.10	08.04.10	29.03.12	5.0	29.0	15.40			9.02	19.00			48.56			потреб. тов.
РусМоре об	2 000 R	18.00	17.12.09	21.06.10	14.06.12	7.0	31.6	101.80			101.50	102.10	15.34		4.41	0.50		потреб. тов.
РусНефть1	7 000 R	12.00	11.12.09	17.12.09	10.12.10	1.0	13.2	99.50		10	99.50	99.99	15.47		6.01	0.09		сырье
РусСтанд-5	5 000 R	14.75	11.03.10		09.09.10		10.1	100.05			99.00	101.50		15.14	7.35	0.69	BB-/Baa2/B+	банки
РусСтанд-6	6 000 R	15.00	10.02.10	17.02.10	09.02.11	3.0	15.2	100.02			96.36	100.60	14.10		7.48	0.24	BB-/Baa2/B+	банки
РусСтанд-7	5 000 R	15.00	23.03.10	01.04.10	20.09.11	5.0	22.6	100.12			99.50	100.90	14.08		7.47	0.34	BB-/Baa2/B+	банки
РусСтанд-8	5 000 R	14.00	16.04.10	22.10.10	13.04.12	12.0	29.5	100.32			99.50	101.15	13.77		6.96	0.80	BB-/Baa2/B+	банки
Русфинанс4	4 000 R	7.74	12.02.10		12.02.10		3.1	99.40	0.01	10 491	99.40	99.50		10.32	3.88	0.23	/Baa2/BB+	банки
РусьБанк-2	2 000 R	14.50	22.02.10		22.02.10		3.5	100.60	0.08	255	100.51	100.60		12.47	7.23	0.25		банки
Рыбкэб-1	1 000 R	19.00	01.12.09	04.03.10	28.02.12	4.0	28.0											производство
СатурнПО2	2 000 R	16.50	21.03.10	21.03.10	20.09.11	4.0	22.6	95.98			90.00	100.00	30.95		8.62	0.27		машиностр.
СатурнПО3	3 500 R	16.25	06.12.09	09.12.09	06.06.14	1.0	55.6	47.58			0.02	95.15			17.03			машиностр.
Сахатрнфр1	1 500 R	12.50	02.12.09		02.12.09		0.7											услуги
СБ-Финанс1	1 500 R	1.00	21.12.09	25.06.10	18.06.12	8.0	31.7											потреб. тов.
СвобСокол3	1 200 R	18.00	24.11.09	23.11.10	24.05.11	13.0	18.7	74.15	-11.85		85.00	93.99	60.72		12.10	0.55		производство
СвязьБанк1	2 000 R	16.00	21.01.10		21.04.11		17.6	100.95			100.57	105.00		16.14	3.95	1.13	/B2/	банки
Северсталь БО-01	15 000 R	14.00	23.03.10	20.09.11	18.09.12	23.0	34.8	103.90	-0.20	80 748	104.00	104.05	11.92		6.72	1.50	V+/Baa3/BB-	сырье
СевКаб 03	1 500 R	10.50	29.12.09		27.03.12		28.9	48.00			0.01	96.00		58.04	5.45	1.24		производство
СевКаб 04	2 000 R	10.75	24.11.09		21.05.13		42.9	18.50	0.50	1 000	18.35	19.59		115.39	14.49	0.84		производство
СевСтАвто	1 500 R	8.00	21.01.10		21.01.10		2.4	98.50	-0.40		98.10	98.99		16.45	4.05	0.17		автопром
СевСтАвто2	3 000 R	7.70	20.01.10	26.07.10	17.07.13	9.0	44.8	93.49	-0.01	5 822	93.01	93.44	18.48		4.11	0.58		автопром
СЗЛК-Фин-1	1 000 R	11.50	02.03.10		02.03.10		3.7											производство
СЗТелекЗоб	3 000 R	8.60	26.11.09		24.02.11		15.7	98.50		301	97.51	101.99		10.92	2.18	0.72	BB-/BB-	телеком
СЗТелек4об	2 000 R	8.10	10.12.09		08.12.11		25.3	97.45			96.60	98.50		10.62	2.07	1.10	BB-/BB-	телеком
СЗТелек5об	2 000 R	13.51	24.11.09	01.06.10	21.05.13	7.0	42.9	100.55			100.00	100.50	12.56		3.35	0.47	BB-/BB-	телеком
СЗТелек6об	3 000 R	11.70	03.02.10	09.08.11	24.07.19	21.0	118.1	104.50			102.51	105.49		10.47	2.79	1.45	BB-/BB-	телеком
Сибирь-01	2 300 R	18.00	19.01.10	29.05.10	17.07.12	7.0	32.7	86.00	-0.50	149	86.00	89.55	40.16		10.44	0.37		транспорт
Сибметин01	10 000 R	13.50	22.04.10	20.10.14	10.10.19	60.0	120.7	99.20	-0.10	600 000	99.10	99.60	14.17		6.79	3.27		металлургия
Сибметин02	10 000 R	13.50	22.04.10	20.10.14	10.10.19	60.0	120.7	99.00	-0.50	181 632	99.10	99.59						

## Рынок рублевых облигаций

Выпуск	Объем, млн	Купон, %	Дата			Месяцев до		Цена	Изм.	Торговый объем, шт (осн.+РПС)	Котировки		Доходность, %			Дюр, лет	Рейтинг FIM/S	Сектор
			купона	оферты	погаш	офрт	погаш				покупка	продажа	офрт	погаш	текущ			
<b>КОРПОРАТИВНЫЕ РУБЛЕВЫЕ ОБЛИГАЦИИ (продолжение)</b>																		
Таттелеком 4	1 500 R	16.00	06.05.10	11.05.10	01.11.12	6.0	36.2	102.39			102.40	103.00	10.79		7.79	0.45	телеком	
ТВЗ 03	1 000 R	15.50	18.12.09	29.12.09	18.06.10	2.0	7.3	100.39			100.00	100.40	9.04		7.70	0.12	машиностр.	
ТГК-1 01	4 000 R	7.75	16.03.10	18.03.10	11.03.14	4.0	52.7	99.08	489		99.08	99.50	10.57		3.90	0.32	энергетика	
ТГК-1 02	5 000 R	16.99	05.01.10	11.07.11	01.07.14	20.0	56.5	108.90	-0.45	175 000	108.80	109.10	11.12		7.78	1.31	энергетика	
ТГК-10 об1	3 000 R	7.60	17.12.09	17.06.10				97.00			94.01	100.00		13.33	3.91	0.51	энергетика	
ТГК-10 об2	5 000 R	9.75	10.02.10	12.02.10	06.02.13	3.0	39.5	99.73				99.90	10.79		4.88	0.23	энергетика	
ТГК-4 об.1	5 000 R	7.60	03.12.09	09.06.10	31.05.12	7.0	31.1	96.12			96.20	99.00	15.14		3.94	0.48	энергетика	
ТГК-6Иньв-1	2 000 R	12.00	24.11.09	26.02.10	21.02.12	4.0	27.8	99.60	486		99.62	100.00	13.70		3.00	0.25	энергетика	
ТГК-8 01	3 500 R	8.80	12.11.09		10.05.12			30.4									энергетика	
Терна-Ф 02	1 500 R	1.00	07.05.10	17.11.09	04.11.11	0.0	24.1										производство	
ТехИнвст-1	2 000 R	24.00	26.11.09	01.06.10	26.05.11	7.0	18.7										торговля	
ТехНикольФ	3 000 R	17.00	11.03.10	31.08.10	07.03.12	10.0	28.3	100.86	0.86	2 700	100.00	100.90	6.04		8.40	0.72	производство	
ТМК-03 обл	5 000 R	9.60	16.02.10	16.02.10	15.02.11	3.0	15.4	99.90		2 000	99.85	99.95	10.12		4.79	0.24	производство	
ТНИКОПЬ-Ф1	1 500 R	10.00	11.11.09		11.11.09			0.0									производство	
ТОАП-Фин01	2 000 R		10.12.09		10.12.09			1.0									услуги	
Топкига-2	1 500 R	20.00	10.12.09	10.12.09	09.12.10	1.0	13.1										торговля	
Трансаэр-1	3 000 R	16.95	28.04.10	03.11.10	23.10.13	12.0	48.1	100.65	0.06	32 455	100.56	100.65	16.51		8.40	0.81	транспорт	
ТрансКонт1	3 000 R	16.50	02.03.10	12.03.10	26.02.13	4.0	40.1	102.51			102.25	102.75	7.45		8.03	0.31	BB+/Ba2/	
ТрансКред1	3 000 R	7.29	15.12.09		15.06.10			98.60	0.10	34 000	98.40	98.75		9.98	3.69	0.52	/Ba1/BB	
ТрансКред2	3 000 R	15.00	15.12.09	23.12.10	12.06.12	14.0	31.5	104.80	0.05	75 000	104.00	104.80	10.26		7.14	0.92	/Ba1/BB	
ТрансКред3	5 000 R	9.99	07.01.10	19.01.10	07.07.11	2.0	20.1	100.20	0.09	26 795	100.20	100.27	7.24		4.97	0.18	/Ba1/BB	
ТрансМаш-2	3 000 R	17.00	11.02.10	17.02.10	10.02.11	3.0	15.2	101.30	0.60				11.07		8.37	0.24	машиностр.	
Транснефть-01	35 000 R	13.75	24.05.10	20.05.15	13.05.19	67.0	115.7	101.30		10 000	100.55	102.50	13.34		13.54	3.53	/Baa1/BBB	
ТТС 01	1 000 R	16.00	09.02.10	09.02.10	17.08.10	3.0	9.3				1.01						сырье	
Тюменэнрг2	2 700 R	7.70	01.04.10	02.04.10	29.03.12	5.0	29.0	99.05	0.05	34 683	99.00	99.65	10.39		3.88	0.36	торговля	
УГМК-УЭМ01	3 000 R	8.25	02.03.10	09.03.10	28.02.12	4.0	28.0										металлургия	
УМПО 2	4 000 R	12.25	17.12.09		17.12.09			98.50	0.10	15 766	98.35	98.50		29.47	6.20	0.08	машиностр.	
УМПО 3	3 000 R	18.00	17.12.09	24.06.10	14.06.12	8.0	31.6										машиностр.	
УралВагЗФ2	3 000 R	18.00	31.03.10	04.04.10	05.10.10	5.0	11.0				97.00						машиностр.	
УралсибЛК1	2 700 R	18.00	23.12.09	23.06.10	29.12.10	8.0	13.8	101.25	0.24	1 894	100.66	101.24	16.30		8.86	0.50	B+//	
УралсибЛК2	5 000 R	12.99	21.01.10	21.01.10	21.07.11	2.0	20.6	99.57	0.07	1 265	99.65	99.79	15.54		6.50	0.17	B+//	
УралсибЛК3	1 500 R	17.50	25.02.10	01.09.10	23.02.12	10.0	27.8	100.47			100.01	101.00	17.08		8.68	0.65	B+//	
УралсибЛК4	2 000 R	17.50	21.01.10	27.01.10	19.01.12	3.0	26.7	100.25			100.00	101.25	15.11		8.70	0.18	B+//	
УралсибЛК5	3 000 R	17.50	21.01.10	27.01.10	19.01.12	3.0	26.7	100.21			100.00	101.25	15.32		8.71	0.18	B+//	
УРСАБанк 5	3 000 R	10.05	20.04.10		18.10.11			95.68			95.21	97.55		13.02	5.24	1.59	V+/Ba3//	
УРСАБанк 7	5 000 R	8.40	21.01.10	26.01.10	19.07.12	3.0	32.7	99.80	0.19	4 295	99.65	99.80	8.92		4.20	0.19	V+/Ba3//	
УРСАБанк 8	10 000 R	15.00	15.04.10	15.04.10	09.04.15	5.0	65.9	102.71	0.01		100.00		8.54		7.28	0.39	V+/Ba3//	
УрСИ БО-01	1 000 R	10.80	06.05.10	09.11.11	01.11.12	24.0	36.2	100.40	-0.04	480	99.00	100.45	10.77		5.36	1.67	V+//B+	
УрСИ сер06	2 000 R	13.00	19.11.09	23.11.09	17.11.11	0.0	24.6				90.20						V+//B+	
УрСИ сер07	3 000 R	16.00	16.03.10	18.03.10	13.03.12	4.0	28.5	102.82	-0.18		102.00	103.00	7.51		7.76	0.33	V+//B+	
УрСИ сер08	2 000 R	9.60	07.04.10	12.04.10	03.04.13	5.0	41.3	100.43			97.16		8.36		4.77	0.39	V+//B+	
УфаИлОП-1	1 500 R	13.00	15.04.10		15.04.10			5.2			85.00						торговля	
ФСК ЕЭС-02	7 000 R	8.25	22.12.09		22.06.10			7.5	0.25	99 426	99.75	100.25		7.96	4.10	0.55	/Baa2/BBB	
ФСК ЕЭС-04	6 000 R	7.30	08.04.10		06.10.11			23.2	0.75	40 005	96.71	97.00		9.37	3.76	1.65	/Baa2/BBB	
ФСК ЕЭС-05	5 000 R	7.20	01.12.09		01.12.09			0.7		2 994	100.02	100.12		5.42	3.59	0.06	/Baa2/BBB	
ХКФ Банк-2	3 000 R	17.50	11.05.10		11.05.10			6.1		5 202	102.30	102.50		12.77	8.52	0.44	/Ba3/B+	
ХКФ Банк-3	3 000 R	15.00	17.12.09	18.03.10	16.09.10	4.0	10.3	100.75	-0.15	1 274	100.80	100.89	13.36		3.71	0.30	/Ba3/B+	
ХКФ Банк-4	3 000 R	14.00	13.01.10	18.10.10	12.10.11	11.0	23.4	100.11				14.38		3.49	0.78	/Ba3/B+		
ХКФ Банк-5	4 000 R	15.00	20.01.10	26.04.10	17.04.13	6.0	41.8	101.51			100.75	101.15	11.58		3.68	0.40	/Ba3/B+	
Х-МСтройР1	3 000 R	18.00	14.04.10	28.04.10	13.10.10	6.0	11.2	100.00					17.13		8.98	0.39	строительство	
Х-МСтройР2	2 000 R	14.00	12.01.10	26.01.10	12.07.11	3.0	20.3	100.00			90.00	100.00	11.59		6.98	0.19	строительство	
Центр-инв1	1 500 R	16.00	11.11.09		11.11.09			0.0			100.22			-44.80	8.00	0.00	/B1/	
Центр-инв2	3 000 R	16.00	29.12.09	02.07.10	24.06.14	8.0	56.2	101.96			101.43	101.92	12.84		7.82	0.54	/B1/	
ЦентрТел-5	3 000 R	9.30	02.03.10		30.08.11			21.9		7 491	99.00	99.70		10.07	4.67	1.12	B//BB-	
ЦУН 02 обл	1 000 R	11.75	20.01.10		20.01.10			2.4		90	96.75	97.50		26.85	6.01	0.15	//B	
Черкизово1	2 000 R	17.00	01.12.09	04.12.09	31.05.11	1.0	18.9	99.90	-0.05	1 446	99.50	100.00	16.58		8.48	0.06	потреб. тов.	
ЧТПЗ 01об	3 000 R	9.50	16.12.09		16.06.10			7.3	0.15	9 128	96.20	96.30		16.85	4.92	0.49	/B1/	
ЧТПЗ 03об	8 000 R	10.00	27.04.10	28.10.10	21.04.15	12.0	66.3	96.94			85.00	97.00	13.87		5.14	0.83	/B1/	
ШансКап1	1 000 R		23.12.09		22.06.11			19.6	0.20	51	2.01	3.74		964.61		0.15	торговля	
ЭйрЮнион01	1 500 R		26.11.37		10.11.09			0.0									транспорт	
ЭйрЮнРРД01	2 000 R		17.12.09		16.12.10			13.4			0.20	14.00					транспорт	
ЭМАльянс 1	2 000 R	18.00	08.01.10	13.07.10	08.07.11	8.0	20.2										машиностр.	
ЭнергоСт-1	1 500 R	14.75	20.11.09	25.11.09	20.05.11	0.0	18.5										энергетика	
ЭнергЦент	3 000 R	25.00	07.01.10		08.07.10			8.0	-5.92		32.01	49.99		336.42	28.28	0.13	энергетика	
ЭФКО-02 об	1 500 R	18.00	22.01.10		22.01.10			2.4									потреб. тов.	
ЮЛКФИН1	1 000 R	10.00	20.01.10		28.04.10</													

## Рынок рублевых облигаций

Выпуск	Объем, млн	Купон, %	Дата			Месяцев до		Цена	Изм.	Торговый объем, шт (осн.+РПС)	Котировки		Доходность, %			Дюр, лет	Рейтинг F/M/S	Сектор
			купона	оферты	погаш	офрт	погаш				покупка	продажа	офрт	погаш	текущ			
<b>ГОСУДАРСТВЕННЫЕ И МУНИЦИПАЛЬНЫЕ ОБЛИГАЦИИ</b>																		
Башкорт60б	1 500 R	8.02	01.12.09		30.11.10		12.8	98.00		100	98.00	99.00		10.31	4.08	0.90	/Ba1/BB+	муниципальный
ВолгогрОб1	700 R	9.00	17.12.09		17.06.10		7.3										BB/BB-	муниципальный
ВолгогрОб4	1 000 R	7.95	17.11.09		15.05.12		30.6	89.18	-5.17				15.12	4.44	1.47	BB/BB-	муниципальный	
ВоронежОб3	500 R	10.25	28.12.09		27.06.11		19.8	96.89			96.50	100.97	12.95	5.28	1.23		муниципальный	
ИркОбл31-1	1 500 R	8.00	17.12.09		17.12.09		1.2	99.94			99.85	100.00	8.79	1.99	0.09	/B+	муниципальный	
ИркОбл31-3	3 000 R	6.75	25.11.09		24.11.10		12.6	96.75			94.00	98.00	13.74	2.41	0.46	/B+	муниципальный	
ИркОбл31-4	1 200 R	7.25	20.01.10		26.05.10		6.6	100.00		1	95.00	100.00	7.42	2.34	0.50	/B+	муниципальный	
ИркОбл31-5	2 200 R	8.20	23.02.10		26.10.11		23.8	94.50	0.50	3 098	94.50	95.00	13.11	2.90	1.08	/B+	муниципальный	
ИркОбл31-6	3 800 R	9.20	23.11.09		22.11.12		36.9	93.95			93.75	96.49	14.32	2.68	1.21	/B+	муниципальный	
КалужОбл-2	1 300 R	8.50	30.11.09		29.08.11		21.9	93.00	-1.40		92.00	94.89	14.13	2.28	1.25	BB-/I	муниципальный	
КалужОбл-3	1 000 R	9.15	02.12.09		29.11.12		37.2	90.38			76.01	94.00	13.88	2.52	2.10	BB-/I	муниципальный	
КалужОбл-4	1 500 R	10.21	30.12.09		26.06.13		44.1	92.50			85.00	100.00	15.89	2.75	1.36	BB-/I	муниципальный	
Карелия 11	800 R	9.90	12.11.09		10.05.12		30.4	94.98					14.53	5.20	1.06	BB-/I	муниципальный	
Карелия 12	1 000 R	19.05	03.12.09		02.06.11		19.0	107.95	0.27	520	107.60	108.00	11.77	4.40	0.89	BB-/I	муниципальный	
Карелия 2	1 000 R	7.87	15.04.10		14.04.11		17.3	95.97			82.00	98.00	11.58	4.09	1.09	BB-/I	муниципальный	
КОМИ 6в об	700 R	10.50	14.04.10		14.10.10		11.3	99.47			97.00	101.00	11.40	5.26	0.81	BB/Baa2/	муниципальный	
КОМИ 7а об	1 000 R	9.00	23.11.09		22.11.13		49.1	93.14			84.00	92.00	11.01	4.87	2.67	BB/Baa2/	муниципальный	
КОМИ 8а об	1 000 R	7.50	05.03.10		03.12.15		73.8	84.00		1	72.27	84.00	11.11	4.45	3.96	BB/Baa2/	муниципальный	
КраснодКр2	1 500 R	7.00	18.12.09		14.12.12		37.7				90.00					BB/BB	муниципальный	
ЛенОбл-20б	800 R	14.01	09.12.09		08.12.10		13.1	104.30			104.00	104.60	9.92	6.70	0.90	BB/BB	муниципальный	
ЛенОбл-30б	1 300 R	12.25	11.12.09		05.12.14		13.7	101.00	-3.60	9 259	99.51	105.09	12.06	6.05	3.35	BB/BB	муниципальный	
МГор38-об	5 000 R	10.00	26.12.09		26.12.10		61.7	100.60			100.80	102.30	9.63	4.98	0.96	BBB+/Baa1/BBB	муниципальный	
МГор39-об	4 800 R	8.00	21.01.10		21.07.14		57.1	93.90	0.15	100 000	93.75	94.90	9.46	4.30	3.55	BBB+/Baa1/BBB	муниципальный	
МГор41-об	5 000 R	8.00	30.01.10		30.07.10		8.7	99.50	-0.50	150	99.75	100.60	8.89	4.05	0.64	BBB+/Baa1/BBB	муниципальный	
МГор44-об	5 000 R	8.00	24.12.09		24.06.15		68.4	91.17	-1.03	100 000	91.00	91.75	9.83	4.40	4.06	BBB+/Baa1/BBB	муниципальный	
МГор45-об	15 000 R	8.00	27.12.09		27.06.12		32.0	97.07	0.07	130 000	97.01	97.10	9.49	4.13	2.15	BBB+/Baa1/BBB	муниципальный	
МГор49-об	25 000 R	8.00	14.12.09		14.06.17		92.4	89.88			89.66	91.00	9.52	4.46	5.10	BBB+/Baa1/BBB	муниципальный	
МГор50-об	15 000 R	8.00	18.12.09		18.12.11		25.6	98.23	-0.22	1 000	98.05	98.55	9.13	4.08	1.76	BBB+/Baa1/BBB	муниципальный	
МГор54-об	15 000 R	8.00	05.03.10		05.09.12		34.3	96.25	-0.25	53 650	96.35	96.70	9.59	4.12	2.32	BBB+/Baa1/BBB	муниципальный	
МГор56-об	20 000 R	8.00	22.03.10		22.09.16		83.6	89.05	0.10	63 075	88.90	89.20	9.86	4.46	4.83	BBB+/Baa1/BBB	муниципальный	
МГор58-об	15 000 R	10.00	01.12.09		01.06.11		18.9	102.05		20 000	101.70	102.15	8.85	2.44	1.32	BBB+/Baa1/BBB	муниципальный	
МГор59-об	15 000 R	10.00	15.12.09		15.03.10		4.2	100.91	-0.04	1 900	100.91	100.96	7.47	2.47	0.31	BBB+/Baa1/BBB	муниципальный	
МГор61-об	15 000 R	15.00	03.12.09		03.06.13		43.4	116.30	-0.20	40 999	116.85	117.25	9.90	3.22	2.57	BBB+/Baa1/BBB	муниципальный	
МГор62-об	20 000 R	16.00	08.12.09		08.06.14		55.7	117.00	0.10	851 868	116.91	117.00	9.70	3.41	3.12	BBB+/Baa1/BBB	муниципальный	
МГор63-об	15 000 R	15.00	10.12.09		10.12.13		49.7	119.30	1.29	90 002	118.70	119.30	9.60	3.14	2.88	BBB+/Baa1/BBB	муниципальный	
Мос.обл.5в	12 000 R	10.00	30.03.10		30.03.10		4.7	100.10	0.10	10 258	100.00	100.10	9.91	4.98	0.35	/B3/отозван	муниципальный	
Мос.обл.6в	12 000 R	9.00	20.04.10		19.04.11		17.5	94.18			93.75	96.90	14.04	4.76	1.20	/B3/отозван	муниципальный	
Мос.обл.7в	16 000 R	8.00	21.04.10		16.04.14		53.9	85.30	0.30	215 002	85.15	85.69	12.79	4.68	3.32	/B3/отозван	муниципальный	
Мос.обл.8в	10 000 R	9.00	15.12.09		11.06.13		43.6	93.09	0.59	3 317	92.51	93.08	12.76	4.82	1.89	/B3/отозван	муниципальный	
Мос.обл.9в	33 000 R	18.10	16.11.09		15.03.12		28.5	106.03					14.05	7.95	1.17	/B3/отозван	муниципальный	
НижгорОбл3	2 000 R	7.95	22.04.10		20.10.11		23.6	97.00	2.00		93.00	101.00	10.31	4.09	1.30	BB/Baa2/	муниципальный	
НижгорОбл4	2 700 R	8.50	27.11.09		17.11.12		36.8	94.41					12.80	4.46	1.18	BB/Baa2/	муниципальный	
ОФЗ 25057	40 817 R	7.40	20.01.10		20.01.10		2.4	100.16	-0.03	254 100	100.14	100.23	6.74	1.84	0.18	BBB+/Baa2/BBB	гос. бумаги	
ОФЗ 25059	41 000 R	6.10	20.01.10		19.01.11		14.5	97.92		145 381		98.35	8.19	1.55	1.07	BBB+/Baa2/BBB	гос. бумаги	
ОФЗ 25061	42 513 R	5.80	03.02.10		05.05.10		5.9	99.28	-0.12	1580 632	99.20	99.80	7.53	1.46	0.44	BBB+/Baa2/BBB	гос. бумаги	
ОФЗ 25064	45 000 R	11.90	20.01.10		18.01.12		26.6	107.40	0.10	25 001	107.30	107.40	8.43	2.76	1.81	BBB+/Baa2/BBB	гос. бумаги	
ОФЗ 25065	46 000 R	12.00	30.12.09		27.03.13		41.1	110.69	-0.21	7005 803	110.40	111.00	8.60	2.70	2.60	BBB+/Baa2/BBB	гос. бумаги	
ОФЗ 25066	40 000 R	10.55	06.01.10		06.07.11		20.1									BBB+/Baa2/BBB	гос. бумаги	
ОФЗ 25067	39 517 R	11.30	20.01.10		17.10.12		35.7	107.99	0.00	113 077	107.50	108.00	8.46	2.61	2.35	BBB+/Baa2/BBB	гос. бумаги	
ОФЗ 25068	44 817 R	12.00	24.02.10		20.08.14		58.1	113.75		91 000	113.50	113.90	8.62	5.26	3.46	BBB+/Baa2/BBB	гос. бумаги	
ОФЗ 25070	10 000 R	10.00	31.03.10		28.09.11		22.9	102.92	-0.18	1050 000	102.80	103.24	8.46	4.84	1.61	BBB+/Baa2/BBB	гос. бумаги	
ОФЗ 26198	42 117 R	6.00	03.11.10		02.11.12		36.3	93.55	0.30	20 244	93.40	93.55	8.54	6.41	2.59	BBB+/Baa2/BBB	гос. бумаги	
ОФЗ 26199	40 291 R	6.10	13.01.10		11.07.12		32.5	94.38	-0.32	438 639	94.65	94.95	8.75	1.61	2.27	BBB+/Baa2/BBB	гос. бумаги	
ОФЗ 26202	10 000 R	11.20	23.12.09		17.12.14		62.1	110.29	-1.01	565 000	111.65	111.90	8.97	2.53	3.64	BBB+/Baa2/BBB	гос. бумаги	
ОФЗ 46002	62 000 R	8.00	10.02.10		08.08.12		32.4	98.97	-0.03	202 000	99.00	99.50	8.75	4.03	1.69	BBB+/Baa2/BBB	гос. бумаги	
ОФЗ 46003	18 649 R	10.00	13.01.10		14.07.10		8.2	101.47	-0.13		101.25	101.60	7.84	4.91	0.60	BBB+/Baa2/BBB	гос. бумаги	
ОФЗ 46014	58 290 R	8.00	10.03.10		29.08.18		107.1	95.40		56 500	93.60	95.40	8.80	4.18	3.05	BBB+/Baa2/BBB	гос. бумаги	
ОФЗ 46017	80 000 R	8.00	11.11.09		03.08.16		81.9	91.11		168 000	89.75	92.46	8.92	2.19	4.51	BBB+/Baa2/BBB	гос. бумаги	
ОФЗ 46018	128 934 R	8.50	09.12.09		24.11.21		146.6	87.00		1	87.50	90.10	9.43	2.44	6.54	BBB+/Baa2/BBB	гос. бумаги	
ОФЗ 46019	26 000 R		31.03.10		20.03.19		113.9					70.00				BBB+/Baa2/BBB	гос. бумаги	
ОФЗ 46020	116 911 R	6.90	10.02.10		06.02.36		319.5	79.66	-0.03	417 953	78.00	80.99	9.14	4.32	9.78	BBB+/Baa2/BBB	гос. бумаги	
ОФЗ 46021	92 794 R	7.00	17.02.10		08.08.18		106.4	81.51		101 339	81.75	85.38	9.40	4.28	5.66	BBB+/Baa2/BBB	гос. бумаги	







## Бизнес-департамент по операциям с долговыми инструментами

**Исполнительный директор, руководитель департамента**  
Борис Гинзбург, [GinzburgBI@uralsib.ru](mailto:GinzburgBI@uralsib.ru)

### Бизнес-блок продаж и торговли

**Руководитель бизнес-блока**  
Сергей Шемардов, [she\\_sa@uralsib.ru](mailto:she_sa@uralsib.ru)

#### Управление продаж

Коррадо Таведжиа, директор, [taveggiac@uralsib.ru](mailto:taveggiac@uralsib.ru)  
Елена Довгань, ст. вице-президент, [dov\\_en@uralsib.ru](mailto:dov_en@uralsib.ru)  
Анна Карпова, ст. вице-президент, [karpovaam@uralsib.ru](mailto:karpovaam@uralsib.ru)  
Дмитрий Попов, вице-президент, [popovdv@uralsib.ru](mailto:popovdv@uralsib.ru)  
Камилла Шарафутдинова, клиентский менеджер, [sharafutdika@uralsib.ru](mailto:sharafutdika@uralsib.ru)

#### Управление торговли

Андрей Борисов, ст. трейдер, [bor\\_av@uralsib.ru](mailto:bor_av@uralsib.ru)  
Вячеслав Чалов, трейдер, [chalovvg@uralsib.ru](mailto:chalovvg@uralsib.ru)

### Бизнес-блок по рынкам долгового капитала

#### Сопровождение проектов

Артемий Самойлов, вице-президент, [samoilovaa@uralsib.ru](mailto:samoilovaa@uralsib.ru)  
Гюзель Тимошкина, начальник отдела, [tim\\_gg@uralsib.ru](mailto:tim_gg@uralsib.ru)  
Наталья Грищенко, вед. специалист, [grischenkovane@uralsib.ru](mailto:grischenkovane@uralsib.ru)  
Галина Гудыма, гл. специалист, [gud\\_gi@uralsib.ru](mailto:gud_gi@uralsib.ru)  
Анна Комова, гл. специалист, [komovaav@uralsib.ru](mailto:komovaav@uralsib.ru)

Виктор Орехов, вице-президент, [ore\\_vv@uralsib.ru](mailto:ore_vv@uralsib.ru)  
Алексей Чекушин, аналитик, [chekushinay@uralsib.ru](mailto:chekushinay@uralsib.ru)

## Аналитическое управление

**Руководитель управления**  
Константин Чернышев, [che\\_kb@uralsib.ru](mailto:che_kb@uralsib.ru)

#### Долговые обязательства

Дмитрий Дудкин, [duckindi@uralsib.ru](mailto:duckindi@uralsib.ru)  
Денис Порывай, [poruyajdv@uralsib.ru](mailto:poruyajdv@uralsib.ru)  
Станислав Боженко, [bozhenkosv@uralsib.ru](mailto:bozhenkosv@uralsib.ru)  
Надежда Мырсикова, [myr\\_nv@uralsib.ru](mailto:myr_nv@uralsib.ru)

#### Стратегия/Политика

Крис Уифер, [cweafer@uralsib.ru](mailto:cweafer@uralsib.ru)  
Леонид Слипченко, [slipchenkola@uralsib.ru](mailto:slipchenkola@uralsib.ru)

#### Экономика

Владимир Тихомиров, [tih\\_vi@uralsib.ru](mailto:tih_vi@uralsib.ru)  
Наталья Майорова, [mai\\_ng@uralsib.ru](mailto:mai_ng@uralsib.ru)

#### Нефть и газ

Виктор Мишняков, [mishnyakovvv@uralsib.ru](mailto:mishnyakovvv@uralsib.ru)  
Михаил Занозин, [zanzozinmy@uralsib.ru](mailto:zanzozinmy@uralsib.ru)

#### Энергетика

Матвей Тайц, [tai\\_ma@uralsib.ru](mailto:tai_ma@uralsib.ru)  
Александр Селезнев, [seleznevae@uralsib.ru](mailto:seleznevae@uralsib.ru)

#### Металлургия/Горнодобывающая промышленность

Майкл Кавана, [kavanaghms@uralsib.ru](mailto:kavanaghms@uralsib.ru)  
Дмитрий Смолин, [smolindv@uralsib.ru](mailto:smolindv@uralsib.ru)  
Николай Сосновский, [sosnovskyno@uralsib.ru](mailto:sosnovskyno@uralsib.ru)

Джон Уолш (англ. яз.), [walshj@uralsib.ru](mailto:walshj@uralsib.ru),  
Тимоти Халл, [hallt@uralsib.ru](mailto:hallt@uralsib.ru)  
Пол Де Витт, [dewittpd@uralsib.ru](mailto:dewittpd@uralsib.ru)

#### Редактирование/полиграфия/перевод

Андрей Пятигорский, [pya\\_ae@uralsib.ru](mailto:pya_ae@uralsib.ru),  
Ольга Симкина, [sim\\_oa@uralsib.ru](mailto:sim_oa@uralsib.ru),  
Евгений Гринкруг, [grinkrug@uralsib.ru](mailto:grinkrug@uralsib.ru)  
Даниил Хавронюк, [khavronyukdo@uralsib.ru](mailto:khavronyukdo@uralsib.ru)

#### Дизайн

Ангелина Шабаринова, [shabarinovav@uralsib.ru](mailto:shabarinovav@uralsib.ru)

#### Телекоммуникации/Медиа/ Информационные технологии

Константин Чернышев, [che\\_kb@uralsib.ru](mailto:che_kb@uralsib.ru)  
Константин Белов, [belovka@uralsib.ru](mailto:belovka@uralsib.ru)

#### Минеральные удобрения/Машиностроение/Транспорт

Анна Куприянова, [kupriyanovaa@uralsib.ru](mailto:kupriyanovaa@uralsib.ru)  
Ирина Иртегова, [irtegovais@uralsib.ru](mailto:irtegovais@uralsib.ru)

#### Потребительский сектор/Недвижимость

Никита Швед, [shvedne@uralsib.ru](mailto:shvedne@uralsib.ru)

#### Банки

Леонид Слипченко, [slipchenkola@uralsib.ru](mailto:slipchenkola@uralsib.ru)  
Наталья Майорова, [mai\\_ng@uralsib.ru](mailto:mai_ng@uralsib.ru)

#### Анализ рыночных данных

Андрей Богданович, [bogdanovic@uralsib.ru](mailto:bogdanovic@uralsib.ru)  
Василий Дегтярев, [degtyarevmm@uralsib.ru](mailto:degtyarevmm@uralsib.ru)  
Владимир Косяков, [kosyakovvs@uralsib.ru](mailto:kosyakovvs@uralsib.ru)

Настоящий бюллетень предназначен исключительно для информационных целей. Ни при каких обстоятельствах этот бюллетень не должен использоваться или рассматриваться как oferta или предложение делать offerты. Несмотря на то, что данный материал был подготовлен с максимальной тщательностью, УРАЛСИБ не дает никаких прямых или косвенных заверений или гарантий в отношении достоверности и полноты включенной в бюллетень информации. Ни УРАЛСИБ, ни агенты компании или аффилированные лица не несут никакой ответственности за любые прямые или косвенные убытки от использования настоящего бюллетеня или содержащейся в нем информации.

Все права на бюллетень принадлежат ООО «УРАЛСИБ Кэпитал», и содержащаяся в нем информация не может воспроизводиться или распространяться без предварительного письменного разрешения. © УРАЛСИБ Кэпитал 2009